



CÔNG TY CỔ PHẦN CHƯƠNG DƯƠNG

**BÁO CÁO TÀI CHÍNH RIÊNG
QUÝ II NĂM 2015**

(Báo cáo chưa được kiểm toán)

**TỔNG CÔNG TY XÂY DỰNG SỐ 1 - TNHH MTV
CÔNG TY CỔ PHẦN CHƯƠNG DƯƠNG**

Trụ sở chính : 328 Đại lộ Võ Văn Kiệt - Q.1 - TP.HCM
Tel : (84.8) 3 836 7734 - 3 836 8878 · Fax : (84.8) 3 836 0582
Website : www.chuongduongcorp.vn · Email : cdacic@vnn.vn
Mã chứng khoán (HOSE) : CDC

Báo cáo Tài chính chưa được kiểm toán

Bảng cân đối kế toán tại ngày 30/06/2015	02 – 04
Báo cáo kết quả hoạt động kinh doanh	5
Báo cáo lưu chuyển tiền tệ	6
Bản thuyết minh Báo cáo tài chính	7 – 24

BẢNG CÂN ĐỐI KẾ TOÁN

Tại ngày 30 tháng 06 năm 2015

TÀI SẢN	Mã số	Thuyết	Đơn vị tính: đồng	
			30/06/2015	01/01/2015
A. TÀI SẢN NGẮN HẠN	100		570,588,108,107	579,825,935,918
I. Tiền và các khoản tương đương tiền	110		16,834,749,722	55,329,931,331
1. Tiền	111	V.01	16,834,749,722	55,329,931,331
2. Các khoản tương đương tiền	112		-	-
II. Đầu tư tài chính ngắn hạn	120	V.02	34,405,065,817	17,723,267,950
1. Chứng khoán kinh doanh	121		2,823,482,255	3,214,215,805
2. Dự phòng giảm giá chứng khoán KD (*)	122		(1,716,283,105)	(1,690,947,855)
3. Đầu tư nắm giữ đến ngày đáo hạn	123		33,297,866,667	16,200,000,000
III. Các khoản phải thu	130		169,578,355,882	169,020,427,554
1. Phải thu của khách hàng	131	V.03	114,195,831,171	135,990,374,959
2. Trả trước cho người bán ngắn hạn	132		62,626,811,273	40,737,635,316
3. Phải thu nội bộ ngắn hạn	133		-	-
4. Phải thu theo tiến độ HDXD	134		-	-
5. Phải thu về cho vay ngắn hạn	135		-	-
6. Phải thu ngắn hạn khác	136	V.04	1,689,959,804	2,002,544,633
7. Dự phòng các khoản phải thu khó đòi (*)	137		(8,934,246,366)	(9,710,127,354)
8. Tài sản thiếu chờ xử lý	139		-	-
IV. Hàng tồn kho	140		331,260,503,899	315,226,729,561
1. Hàng tồn kho	141	V.05	331,260,503,899	315,226,729,561
2. Dự phòng giảm giá hàng tồn kho (*)	149		-	-
V. Tài sản ngắn hạn khác	150		18,509,432,787	22,525,579,522
1. Chi phí trả trước ngắn hạn	151		-	-
2. Thuế GTGT được khấu trừ	152		58,123,243	182,599,379
3. Thuế và các khoản khác phải thu Nhà nước	153		-	1,000,000,000
5. Tài sản ngắn hạn khác	155	V.06	18,451,309,544	21,342,980,143
B. TÀI SẢN DÀI HẠN	200		229,110,024,738	234,758,204,654
I. Các khoản phải thu dài hạn	210			
1. Phải thu dài hạn của khách hàng	211			
2. Trả trước cho người bán dài hạn	212			
3. Vốn kinh doanh của các đơn vị trực thuộc	213			
4. Phải thu nội bộ dài hạn	214			
5. Phải thu về cho vay dài hạn	215			
6. Phải thu dài hạn khác	216			
7. Dự phòng phải thu dài hạn khó đòi (*)	219			

BẢNG CÂN ĐỐI KẾ TOÁN

Tại ngày 30 tháng 06 năm 2015

(Tiếp theo)

TÀI SẢN	Mã số	Thuyết	Đơn vị tính: đồng	
			30/06/2015	01/01/2015
II. Tài sản cố định	220		11,097,708,126	12,525,544,257
1. Tài sản cố định hữu hình	221	V.07	9,155,386,450	10,466,051,383
- Nguyên giá	222		45,359,407,883	45,359,407,883
- Giá trị hao mòn lũy kế(*)	223		(36,204,021,433)	(34,893,356,500)
2. Tài sản cố định thuê tài chính	224		-	-
- Nguyên giá	225		-	-
- Giá trị hao mòn lũy kế(*)	226		-	-
3. Tài sản cố định vô hình	227	V.08	1,942,321,676	2,059,492,874
- Nguyên giá	228		4,686,848,000	4,686,848,000
- Giá trị hao mòn lũy kế(*)	229		(2,744,526,324)	(2,627,355,126)
III. Bất động sản đầu tư	230	V.09	54,581,228,962	55,482,405,868
- Nguyên giá	231		65,004,722,217	65,004,722,217
- Giá trị hao mòn lũy kế (*)	232		(10,423,493,255)	(9,522,316,349)
IV. Tài sản dở dang dài hạn	240		-	-
1. Chi phí sản xuất, kinh doanh dở dang dài hạn	241		-	-
2. Chi phí xây dựng cơ bản dở dang	242		-	-
V. Đầu tư tài chính dài hạn	250	V.10	153,298,637,168	153,298,637,168
1. Đầu tư vào công ty con	251		154,968,268,934	154,968,268,934
2. Đầu tư vào công ty liên kết, liên doanh	252		1,300,000,000	1,300,000,000
3. Đầu tư góp vốn vào đơn vị khác	253		500,000,000	500,000,000
4. Dự phòng đầu tư tài chính dài hạn	254		(3,469,631,766)	(3,469,631,766)
5. Đầu tư nắm giữ đến ngày đáo hạn	255		-	-
VI. Tài sản dài hạn khác	260		10,132,450,482	13,451,617,361
1. Chi phí trả trước dài hạn	261	V.11	10,008,792,482	13,398,959,361
2. Tài sản thuế thu nhập hoãn lại	262		-	-
3. Thiết bị, vật tư, phụ tùng thay thế dài hạn	263		-	-
4. Tài sản dài hạn khác	268	V.12	123,658,000	52,658,000
TỔNG CỘNG TÀI SẢN	270		799,698,132,845	814,584,140,572

BẢNG CÂN ĐỐI KẾ TOÁN

Tại ngày 30 tháng 06 năm 2015

(Tiếp theo)

NGUỒN VỐN	Mã số	Thuyết	30/06/2015	Đơn vị tính: đồng 01/01/2015
C. NỢ PHẢI TRẢ	300		547,365,785,604	560,904,906,716
I. Nợ ngắn hạn	310		362,341,411,948	401,263,838,326
1. Phải trả người bán ngắn hạn	311		52,563,301,472	61,899,867,776
2. Người mua trả tiền trước	312	V.14	47,779,516,830	58,077,321,638
3. Thuế và các khoản phải nộp Nhà nước	313	V.15	28,368,411,225	28,803,946,575
4. Phải trả người lao động	314		1,630,849,838	2,789,472,642
5. Chi phí phải trả	315	V.16	54,924,206,973	63,910,652,119
6. Phải trả nội bộ	316			
7. Phải trả theo kế hoạch tiến độ HĐXD	317			
8. Doanh thu chưa thực hiện ngắn hạn	318			
9. Phải trả ngắn hạn khác	319	V.17	46,587,710,168	52,422,640,010
10. Vay và nợ thuê tài chính ngắn hạn	320		128,830,825,707	131,700,682,965
11. Dự phòng phải trả ngắn hạn	321			
12. Quỹ khen thưởng, phúc lợi	322		1,656,589,735	1,659,254,601
II. Nợ dài hạn	330		185,024,373,656	159,641,068,390
6. Doanh thu chưa thực hiện dài hạn	336			
7. Phải trả dài hạn khác	337	V.18	6,152,418,298	5,869,491,014
8. vay và nợ thuê tài chính dài hạn	338		178,871,955,358	153,771,577,376
D. VỐN CHỦ SỞ HỮU	400		252,332,347,241	253,679,233,856
I. Vốn chủ sở hữu	410	V.19	252,332,347,241	253,679,233,856
1. Vốn đầu tư của chủ sở hữu	411		157,064,060,000	157,064,060,000
2. Thặng dư vốn cổ phần	412		77,142,009,600	77,142,009,600
8. Quỹ đầu tư phát triển	418		8,273,927,081	7,838,618,434
9. Quỹ hỗ trợ sắp xếp doanh nghiệp	419		-	-
10. Quỹ khác thuộc vốn chủ sở hữu	420			
11. Lợi nhuận sau thuế chưa phân phối	421		9,852,350,560	11,634,545,822
12. Nguồn vốn đầu tư XDCB	422			
II. Nguồn kinh phí và các quỹ khác	430		-	-
TỔNG CỘNG NGUỒN VỐN	440		799,698,132,845	814,584,140,572


Tp. Hồ Chí Minh, ngày 26 tháng 07 năm 2015

Người lập biểu



Bùi Thị Hồng Nga

Kế toán trưởng



Văn Minh Hoàng

Tổng Giám đốc



Trần Mai Cường

BÁO CÁO
KẾT QUẢ HOẠT ĐỘNG KINH DOANH
Từ ngày 01/04/2015 đến ngày 30/06/2015

CHỈ TIÊU	Mã số	Thuyết	Đơn vị tính: đồng	
			Quý 2 năm 2015	Quý 2 năm 2014
1. Doanh thu bán hàng và cung cấp dịch vụ	01	V.20	60,510,477,851	51,490,637,445
2. Các khoản giảm trừ	02		-	-
3. Doanh thu thuần bán hàng và cung cấp	10	V.21	60,510,477,851	51,490,637,445
4. Giá vốn hàng bán	11	V.22	44,200,938,078	43,726,831,308
5. Lợi nhuận gộp về bán hàng và cung cấp	20		16,309,539,773	7,763,806,137
6. Doanh thu hoạt động tài chính	21	V.23	569,869,946	149,781,343
7. Chi phí tài chính	22	V.24	3,818,703,648	2,028,491,332
- Trong đó: Chi phí lãi vay	23		3,832,182,454	1,816,662,738
8. Chi phí bán hàng	25		2,090,374,303	1,179,963,741
9. Chi phí quản lý doanh nghiệp	26		2,718,202,179	2,429,592,113
10. Lợi nhuận thuần từ hoạt động kinh	30		8,252,129,589	2,275,540,294
11. Thu nhập khác	31		-	41,346,547
12. Chi phí khác	32		3,120,934,647	151,696,002
13. Lợi nhuận khác	40		(3,120,934,647)	(110,349,455)
14. Tổng lợi nhuận kế toán trước thuế	50		5,131,194,942	2,165,190,839
15. Chi phí thuế TNDN hiện hành	51	V.25	1,121,760,231	486,032,083
16. Chi phí thuế TNDN hoãn lại	52		-	-
17. Lợi nhuận sau thuế TNDN	60		4,009,434,711	1,679,158,756
18. Lãi cơ bản trên cổ phiếu	70		255	112

Tp. Hồ Chí Minh, ngày 26 tháng 07 năm 2015

Người lập biểu



Bùi Thị Hồng Nga

Kế toán trưởng



Văn Minh Hoàng

Tổng Giám đốc



Trần Mai Cường

BÁO CÁO KẾT QUẢ HOẠT ĐỘNG KINH DOANH GIỮA NIÊN ĐỘ

Từ ngày 01/01/2015 đến ngày 30/06/2015

Đơn vị tính: đồng

CHỈ TIÊU	Mã số	Thuyết minh	Quý II		Luỹ kế từ đầu năm đến cuối quý này	
			Năm 2015	Năm 2014	Năm 2015	Năm 2014
1. Doanh thu bán hàng và cung cấp dịch vụ	01	V.21	60,510,477,851	51,490,637,445	132,845,030,393	96,262,286,489
2. Các khoản giảm trừ	02		-	-	-	-
3. Doanh thu thuần bán hàng và cung cấp dịch vụ	10		60,510,477,851	51,490,637,445	132,845,030,393	96,262,286,489
4. Giá vốn hàng bán	11	V.22	44,200,938,078	43,726,831,308	104,762,487,723	82,743,904,496
5. Lợi nhuận gộp về bán hàng và cung cấp dịch vụ	20		16,309,539,773	7,763,806,137	28,082,542,670	13,518,381,993
6. Doanh thu hoạt động tài chính	21	V.23	569,869,946	149,781,343	830,936,542	281,621,150
7. Chi phí tài chính	22	V.24	3,818,703,648	2,028,491,332	7,144,914,990	3,520,451,082
- Trong đó: Chi phí lãi vay	23		3,832,182,454	1,816,662,738	7,118,149,259	3,771,866,476
8. Chi phí bán hàng	24		2,090,374,303	1,179,963,741	4,535,754,984	1,235,791,261
9. Chi phí quản lý doanh nghiệp	25		2,718,202,179	2,429,592,113	5,425,323,882	4,564,330,948
10. Lợi nhuận thuần từ hoạt động kinh doanh	30		8,252,129,589	2,275,540,294	11,807,485,356	4,479,429,852
11. Thu nhập khác	31		-	41,346,547	-	321,346,547
12. Chi phí khác	32		3,120,934,647	151,696,002	3,137,332,647	366,491,477
13. Lợi nhuận khác	40		(3,120,934,647)	(110,349,455)	(3,137,332,647)	(45,144,930)
14. Tổng lợi nhuận kế toán trước thuế	50		5,131,194,942	2,165,190,839	8,670,152,709	4,434,284,922
15. Chi phí thuế TNDN hiện hành	51	V.25	1,121,760,231	486,032,083	1,899,802,940	984,348,161
16. Chi phí thuế TNDN hoãn lại	51		-	-	-	-
17. Lợi nhuận sau thuế TNDN	60		4,009,434,711	1,679,158,756	6,770,349,769	3,449,936,761
18. Lãi cơ bản trên cổ phiếu	70		255	112	453	231

Người lập biểu



Bùi Thị Hồng Nga

Kế toán trưởng



Văn Minh Hoàng

Tp. Hồ Chí Minh, ngày 26 tháng 07 năm 2015

Tổng Giám đốc



Trần Mai Cường

BÁO CÁO LƯU CHUYỂN TIỀN TỆ

Theo phương pháp gián tiếp

Từ ngày 01/01/2015 đến ngày 30/06/2015

Đơn vị tính: đồng


Chỉ tiêu	Năm 2015	Năm 2014
I. Lưu chuyển tiền từ hoạt động kinh doanh	(37,384,271,175)	15,329,224,284
1. Lợi nhuận trước thuế	8,670,152,709	4,434,284,922
2. Điều chỉnh cho các khoản		
- Khấu hao tài sản cố định	1,427,836,131	2,220,085,820
- Các khoản dự phòng	(750,545,738)	(252,403,000)
- (Lãi)/lỗ chênh lệch tỷ giá hối đoái chưa thực hiện	(830,936,542)	(245,080,857)
- (Lãi)/lỗ từ hoạt động đầu tư, hoạt động khác	7,118,149,259	3,771,866,476
- Chi phí lãi vay	15,634,655,819	9,928,753,361
3. Lợi nhuận/(lỗ) từ hoạt động kinh doanh trước thay đổi vốn lưu động	3,163,099,395	27,009,380,989
- (Tăng)/giảm các khoản phải thu	(16,033,774,338)	(24,733,692,453)
- (Tăng)/giảm hàng tồn kho	(34,736,089,580)	20,497,136,774
- Tăng/(giảm) các khoản phải trả		
(không kể lãi vay phải trả, thuế TNDN phải nộp)		
- (Tăng)/giảm chi phí trả trước	3,390,166,879	(5,525,330,950)
- Tiền lãi vay đã trả	(7,118,149,259)	(5,335,359,582)
- Thuế thu nhập doanh nghiệp đã nộp	(2,930,690,330)	(8,023,577,960)
- Tiền thu khác từ hoạt động kinh doanh	1,797,702,459	1,896,760,737
- Tiền chi khác từ hoạt động kinh doanh	(551,192,220)	(384,846,632)
II. Lưu chuyển tiền từ hoạt động đầu tư	(15,778,329,908)	537,187,060
1. Tiền chi để mua sắm, xây dựng TSCĐ và các tài sản dài hạn khác	-	(70,392,090)
2. Tiền thu từ thanh lý, nhượng bán TSCĐ và các tài sản dài hạn khác	-	90,000,000
3. Tiền chi cho vay, mua các công cụ nợ của đơn vị khác	(40,000,000,000)	
4. Tiền thu hồi cho vay, bán lại các công cụ nợ của đơn vị khác	23,390,733,550	239,979,000
6. Tiền thu hồi đầu tư góp vốn vào đơn vị khác	-	
7. Tiền thu lãi cho vay, cổ tức và lợi nhuận được chia	830,936,542	277,600,150
III. Lưu chuyển tiền từ hoạt động tài chính	14,667,419,474	(13,983,922,209)
1. Tiền thu từ phát hành cổ phiếu, nhận vốn góp của chủ sở hữu		-
2. Tiền chi trả vốn góp cho các chủ sở hữu, mua lại cổ phiếu của doanh nghiệp đã phát hành		
3. Tiền vay ngắn hạn, dài hạn nhận được	102,225,088,193	43,946,604,909
4. Tiền chi trả nợ gốc vay	(79,994,567,469)	(50,728,252,718)
5. Tiền chi trả nợ thuê tài chính	-	-
6. Cổ tức, lợi nhuận đã trả cho chủ sở hữu	(7,563,101,250)	(7,202,274,400)
Lưu chuyển tiền thuần trong kỳ	(38,495,181,609)	1,882,489,135
Tiền và tương đương tiền đầu kỳ	55,329,931,331	21,331,489,263
Ảnh hưởng của thay đổi tỷ giá hối đoái quy đổi ngoại tệ	-	-
Tiền và tương đương tiền cuối kỳ	16,834,749,722	23,213,978,398

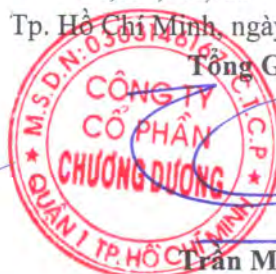
Tp. Hồ Chí Minh, ngày 26 tháng 07 năm 2015

Người lập biểu

Kế toán trưởng

Tổng Giám đốc






Bùi Thị Hồng Nga

Văn Minh Hoàng

Trần Mai Cường

BẢN THUYẾT MINH BÁO CÁO TÀI CHÍNH

Từ 01/04/2015 đến 30/06/2015

I. ĐẶC ĐIỂM HOẠT ĐỘNG DOANH NGHIỆP

1. Hình thức sở hữu vốn

Công ty cổ phần Chương Dương là Công ty cổ phần, được chuyển đổi từ Công ty Xây lắp thuộc Tổng Công ty Xây dựng số 1 theo Quyết định số 1589/QĐ-BXD ngày 20/11/2003 của Bộ Xây dựng về việc chuyển doanh nghiệp Nhà nước Công ty Xây lắp thuộc Tổng Công ty Xây dựng số 1 thành Công ty cổ phần. Theo giấy chứng nhận đăng ký kinh doanh lần đầu số 4103002011 ngày 29/12/2003 và đăng ký thay đổi lần thứ 11 ngày 21/7/2015 do Sở Kế hoạch và Đầu tư Thành phố Hồ Chí Minh cấp.

Trụ sở chính của Công ty tại số 328 Đại lộ Võ Văn Kiệt, Quận 1, Thành phố Hồ Chí Minh.

2. Ngành nghề kinh doanh

- Xây dựng các công trình dân dụng, công nghiệp;
- Xây dựng các công trình giao thông (cầu, đường), bến cảng, sân bay;
- Xây dựng các công trình đường dây và trạm biến thế điện từ 0,4KV đến 110KV;
- Sản xuất, kinh doanh vật tư, thiết bị, vật liệu xây dựng, cấu kiện bê tông đúc sẵn, đóng và ép cọc; Sản xuất, kinh doanh cấu kiện kim loại theo tiêu chuẩn và phi tiêu chuẩn;
- Dịch vụ cho thuê và kinh doanh quản lý nhà cao tầng;
- Kinh doanh phát triển nhà, hạ tầng kỹ thuật khu đô thị, khu công nghiệp;
- Thiết kế, chế tạo, gia công và lắp đặt thiết bị áp lực và thiết bị nâng;
- Thiết kế tổng mặt bằng xây dựng công trình; Thiết kế, kiến trúc công trình dân dụng và công nghiệp;
- Thiết kế nội, ngoại thất công trình; Thiết kế kết cấu công trình xây dựng công nghiệp và dân dụng;
- Thiết kế công trình kỹ thuật hạ tầng đô thị; Thi công lắp đặt thiết bị phòng cháy chữa cháy.

II. NIÊN ĐỘ KẾ TOÁN, ĐƠN VỊ TIỀN TỆ SỬ DỤNG TRONG KẾ TOÁN

Niên độ kế toán, đơn vị tiền tệ sử dụng trong kế toán

Niên độ kế toán năm tài chính của Công ty bắt đầu từ ngày 01/01 và kết thúc vào ngày 31/12 hàng năm.

Đơn vị tiền tệ sử dụng trong ghi chép kế toán là đồng Việt Nam (đồng).

III. CHUẨN MỰC VÀ CHẾ ĐỘ KẾ TOÁN ÁP DỤNG

1. Chế độ kế toán áp dụng

Công ty áp dụng Chế độ kế toán doanh nghiệp ban hành theo thông tư số 200/2014/TT - BTC ngày 22/12/2014 của Bộ trưởng Bộ Tài chính về việc hướng dẫn sửa đổi, bổ sung chế độ kế toán Doanh nghiệp.

2. Tuyên bố về việc tuân thủ Chuẩn mực kế toán và Chế độ kế toán

Công ty đã áp dụng các Chuẩn mực kế toán Việt Nam và các văn bản hướng dẫn Chuẩn mực do Nhà nước đã ban hành. Các báo cáo tài chính được lập và trình bày theo đúng mọi quy định của từng chuẩn mực, thông tư hướng dẫn thực hiện chuẩn mực và Chế độ kế toán hiện hành đang áp dụng.

3. Hình thức kế toán áp dụng

Công ty áp dụng hình thức kế toán trên máy vi tính: Nhật ký chung.

(Các thuyết minh này là bộ phận hợp thành và được đọc cùng với Báo cáo tài chính)

IV. CÁC CHÍNH SÁCH KẾ TOÁN ÁP DỤNG

1. Cơ sở lập Báo cáo tài chính

Báo cáo tài chính được trình bày theo nguyên tắc giá gốc. Các Xí nghiệp của Công ty hình thành bộ máy kế toán riêng, hạch toán phụ thuộc. Báo cáo tài chính của toàn Công ty được lập trên cơ sở tổng hợp Báo cáo tài chính của Văn phòng Công ty và các Xí nghiệp. Doanh thu, chi phí và số dư công nợ giữa Văn phòng Công ty và các Xí nghiệp được loại trừ hoàn toàn khi lập Báo cáo tài chính.

2. Nguyên tắc ghi nhận các khoản tiền và các khoản tương đương tiền

Các nghiệp vụ kinh tế phát sinh bằng ngoại tệ được quy đổi ra đồng Việt Nam theo tỷ giá giao dịch thực tế tại thời điểm phát sinh nghiệp vụ. Tại thời điểm cuối năm các khoản mục tiền tệ có gốc ngoại tệ được quy đổi theo tỷ giá mua vào của ngân hàng thương mại nơi Công ty mở tài khoản công bố vào ngày kết thúc niên độ kế toán (Theo Thông tư 179/2012/TT-BTC ngày 24 tháng 10 năm 2012 quy định về việc ghi nhận, đánh giá, xử lý các khoản chênh lệch tỷ giá hối đoái trong doanh nghiệp);

Các khoản tương đương tiền là các khoản đầu tư ngắn hạn không quá 03 tháng, có khả năng chuyển đổi dễ dàng thành tiền và không có nhiều rủi ro trong chuyển đổi thành tiền kể từ ngày mua khoản đầu tư đó tại thời điểm báo cáo.

3. Nguyên tắc ghi nhận hàng tồn kho

Hàng tồn kho được tính theo giá gốc, trường hợp giá trị thuần có thể thực hiện được thấp hơn giá gốc thì tính theo giá trị thuần có thể thực hiện được. Giá gốc hàng tồn kho bao gồm chi phí mua, chi phí chế biến và các chi phí liên quan trực tiếp khác phát sinh để có được hàng tồn kho ở địa điểm và trạng thái hiện tại;

Giá trị hàng tồn kho được xác định theo phương pháp thực tế đích danh;

Hàng tồn kho được hạch toán theo phương pháp kê khai thường xuyên.

4. Nguyên tắc ghi nhận các khoản phải thu thương mại và phải thu khác

Các khoản phải thu khách hàng, khoản trả trước cho người bán, phải thu nội bộ và các khoản phải thu khác tại thời điểm báo cáo, nếu:

- Có thời hạn thu hồi hoặc thanh toán dưới 1 năm (hoặc trong một chu kỳ sản xuất kinh doanh) được phân loại là tài sản ngắn hạn;
- Có thời hạn thu hồi hoặc thanh toán trên 1 năm (hoặc trên một chu kỳ sản xuất kinh doanh) được phân loại là tài sản dài hạn.

Dự phòng nợ phải thu khó đòi thể hiện phần giá trị tổn thất của các khoản nợ phải thu có khả năng không được khách hàng thanh toán đối với các khoản phải thu tại thời điểm lập Báo cáo tài chính.

5. Nguyên tắc ghi nhận và khấu hao tài sản cố định

Tài sản cố định hữu hình, tài sản cố định vô hình được ghi nhận ban đầu theo nguyên giá. Trong quá trình sử dụng, tài sản cố định hữu hình, tài sản cố định vô hình được ghi nhận theo nguyên giá, hao mòn lũy kế và giá trị còn lại.

Khấu hao được trích theo phương pháp đường thẳng. Thời gian khấu hao được tính theo thời gian khấu hao quy định tại Thông tư 45/2013/TT-BTC ngày 25/04/2013 của Bộ Tài chính.

6. Nguyên tắc ghi nhận và khấu hao Bất động sản đầu tư

Bất động sản đầu tư được thể hiện theo nguyên giá bao gồm cả các chi phí giao dịch liên quan trừ đi giá trị hao mòn lũy kế. Các khoản chi phí liên quan đến bất động sản đầu tư phát sinh sau ghi nhận ban đầu được hạch toán vào giá trị còn lại của bất động sản đầu tư khi Công ty có khả năng thu được các lợi ích kinh tế trong tương lai nhiều hơn mức hoạt động được đánh giá ban đầu của bất động sản đầu tư đó. Khi thanh lý, bán bất động sản đầu tư, chênh lệch giữa tiền thu thuần từ việc bán tài sản với giá trị còn lại của tài sản đầu tư được ghi nhận vào Báo cáo kết quả hoạt động sản xuất kinh doanh trong kỳ;

Việc chuyển từ bất động sản chủ sở hữu sử dụng thành bất động sản đầu tư chỉ khi có sự thay đổi về mục đích sử dụng như các trường hợp chủ sở hữu chấm dứt sử dụng tài sản đó và bắt đầu cho bên khác thuê hoạt động hoặc khi kết thúc giai đoạn xây dựng. Việc chuyển từ bất động sản đầu tư sang bất động sản chủ sở hữu sử dụng hay hàng tồn

(Các thuyết minh này là bộ phận hợp thành và được đọc cùng với Báo cáo tài chính)

kho chỉ khi có sự thay đổi về mục đích sử dụng như các trường hợp chủ sở hữu bắt đầu sử dụng tài sản này hoặc bắt đầu triển khai cho mục đích bán;

Khấu hao bất động sản đầu tư được trích theo phương pháp đường thẳng, mức trích khấu hao đối với Bất động sản đầu tư nhà là 30 năm. Quyền sử dụng đất lâu dài không thực hiện trích khấu hao.

7. Nguyên tắc ghi nhận các khoản đầu tư tài chính

Khoản đầu tư vào Công ty con, Công ty liên kết được kế toán theo phương pháp giá gốc. Lợi nhuận thuần được chia từ Công ty con, Công ty liên kết phát sinh sau ngày đầu tư được ghi nhận vào Báo cáo kết quả hoạt động kinh doanh. Các khoản được chia khác (ngoài lợi nhuận thuần) được coi là phần thu hồi các khoản đầu tư và được ghi nhận là khoản giảm trừ giá gốc đầu tư;

Chứng khoán và các khoản đầu tư khác được ghi nhận theo giá gốc. Các khoản đầu tư chứng khoán và đầu tư khác tại thời điểm báo cáo, nếu:

- Có thời hạn thu hồi hoặc đáo hạn không quá 3 tháng kể từ ngày mua khoản đầu tư đó được coi là tương đương tiền;
- Có thời hạn thu hồi vốn dưới 1 năm hoặc trong 1 chu kỳ kinh doanh được phân loại là Tài sản ngắn hạn;
- Có thời hạn thu hồi vốn trên 1 năm hoặc hơn 1 chu kỳ kinh doanh được phân loại là Tài sản dài hạn;

Dự phòng giảm giá đầu tư được lập vào thời điểm kết thúc kỳ kế toán, là số chênh lệch giữa giá gốc của các khoản đầu tư được hạch toán trên sổ kế toán lớn hơn giá trị thị trường của chúng tại thời điểm lập dự phòng.

8. Nguyên tắc ghi nhận và vốn hoá các khoản chi phí đi vay

Chi phí đi vay được ghi nhận vào chi phí sản xuất, kinh doanh trong kỳ khi phát sinh, trừ chi phí đi vay liên quan trực tiếp đến việc đầu tư xây dựng hoặc sản xuất tài sản dở dang được tính vào giá trị của tài sản đó (được vốn hoá) khi có đủ các điều kiện quy định trong Chuẩn mực Kế toán Việt Nam số 16 “Chi phí đi vay”;

Chi phí đi vay liên quan trực tiếp đến việc đầu tư xây dựng hoặc sản xuất tài sản dở dang được tính vào giá trị của tài sản đó (được vốn hoá), bao gồm các khoản lãi tiền vay, phân bổ các khoản chiết khấu hoặc phụ trội khi phát hành trái phiếu, các khoản chi phí phụ phát sinh liên quan tới quá trình làm thủ tục vay;

9. Nguyên tắc ghi nhận và phân bổ chi phí trả trước

Các chi phí trả trước chỉ liên quan đến chi phí sản xuất kinh doanh năm tài chính hiện tại được ghi nhận là chi phí trả trước ngắn hạn và được tính vào chi phí sản xuất kinh doanh trong năm tài chính;

Các chi phí sau đây đã phát sinh trong năm tài chính nhưng được hạch toán vào chi phí trả trước dài hạn để phân bổ dần vào kết quả hoạt động kinh doanh trong nhiều năm gồm:

- Công cụ dụng cụ xuất dùng có giá trị lớn;

Việc tính và phân bổ chi phí trả trước dài hạn vào chi phí sản xuất kinh doanh từng kỳ hạch toán được căn cứ vào tính chất, mức độ từng loại chi phí để chọn phương pháp và tiêu thức phân bổ hợp lý. Chi phí trả trước được phân bổ dần vào chi phí sản xuất kinh doanh theo phương pháp đường thẳng.

10. Nguyên tắc ghi nhận chi phí phải trả

Các khoản chi phí thực tế chưa phát sinh nhưng được trích trước vào chi phí sản xuất, kinh doanh trong kỳ để đảm bảo khi chi phí phát sinh thực tế không gây đột biến cho chi phí sản xuất kinh doanh trên cơ sở đảm bảo nguyên tắc phù hợp giữa doanh thu và chi phí. Khi các chi phí đó phát sinh, nếu có chênh lệch với số đã trích, kế toán tiến hành ghi bổ sung hoặc ghi giảm chi phí tương ứng với phần chênh lệch.

11. Nguyên tắc ghi nhận vốn chủ sở hữu

Vốn đầu tư của chủ sở hữu được ghi nhận theo số vốn thực góp của chủ sở hữu;

Thặng dư vốn cổ phần được ghi nhận theo số chênh lệch lớn hơn hoặc nhỏ hơn giữa giá thực tế phát hành và mệnh giá cổ phiếu khi phát hành cổ phiếu lần đầu, phát hành bổ sung hoặc tái phát hành cổ phiếu quỹ;

Lợi nhuận sau thuế chưa phân phối là số lợi nhuận từ các hoạt động của doanh nghiệp sau khi trừ (-) các khoản điều chỉnh do áp dụng hồi tố thay đổi chính sách kế toán và điều chỉnh hồi tố sai sót trọng yếu của các năm trước.

(Các thuyết minh này là bộ phận hợp thành và được đọc cùng với Báo cáo tài chính)

12. Nguyên tắc và phương pháp ghi nhận doanh thu*Doanh thu bán hàng*

Doanh thu bán hàng được ghi nhận khi đồng thời thoả mãn các điều kiện:

- Phần lớn rủi ro và lợi ích gắn liền với quyền sở hữu sản phẩm hoặc hàng hóa đã được chuyển giao cho người mua;
- Công ty không còn nắm giữ quyền quản lý hàng hóa như người sở hữu hàng hóa hoặc quyền kiểm soát hàng hóa;
- Doanh thu được xác định tương đối chắc chắn;
- Công ty đã thu được hoặc sẽ thu được lợi ích kinh tế từ giao dịch bán hàng;
- Xác định được chi phí liên quan đến giao dịch bán hàng.

Doanh thu hợp đồng xây dựng

Doanh thu hợp đồng xây dựng được ghi nhận khi kết quả thực hiện hợp đồng xây dựng được xác định một cách đáng tin cậy và được khách hàng xác nhận thì doanh thu và chi phí liên quan đến hợp đồng được ghi nhận tương ứng với phần công việc đã hoàn thành trong kỳ phản ánh trên hóa đơn đã lập.

Doanh thu cung cấp dịch vụ

Doanh thu của giao dịch về cung cấp dịch vụ được ghi nhận khi kết quả của giao dịch đó được xác định một cách đáng tin cậy. Trường hợp giao dịch về cung cấp dịch vụ liên quan đến nhiều kỳ thì doanh thu được ghi nhận trong kỳ theo kết quả phần công việc đã hoàn thành vào ngày lập Bảng Cân đối kế toán của kỳ đó. Kết quả của giao dịch cung cấp dịch vụ được xác định khi đồng thời thoả mãn các điều kiện:

- Doanh thu được xác định tương đối chắc chắn;
- Có khả năng thu được lợi ích kinh tế từ giao dịch cung cấp dịch vụ đó;
- Xác định được phần công việc đã hoàn thành vào ngày lập Bảng Cân đối kế toán;
- Xác định được chi phí phát sinh cho giao dịch và chi phí để hoàn thành giao dịch cung cấp dịch vụ đó.

Doanh thu hoạt động tài chính

Là doanh thu phát sinh từ lãi tiền gửi ngân hàng và các khoản lãi do chênh lệch tỷ giá ngoại tệ, được ghi nhận trên cơ sở thông báo về lãi tiền gửi hàng tháng của ngân hàng và khoản lãi do thay đổi tỷ giá hối đoái của các nghiệp vụ phát sinh liên quan đến ngoại tệ.

13. Nguyên tắc và phương pháp ghi nhận chi phí tài chính

Các khoản chi phí được ghi nhận vào chi phí tài chính gồm:

- Chi phí cho vay và đi vay vốn;
- Dự phòng giảm giá các khoản đầu tư tài chính;
- Các khoản lỗ do thay đổi tỷ giá hối đoái của các nghiệp vụ phát sinh liên quan đến ngoại tệ.

Các khoản trên được ghi nhận theo tổng số phát sinh trong kỳ, không bù trừ với doanh thu hoạt động tài chính.

14. Công cụ tài chính*Công cụ tài chính - Ghi nhận ban đầu và trình bày;**Tài sản tài chính*

Theo Thông tư 210/2009/TT-BTC, tài sản tài chính được phân loại một cách phù hợp cho mục đích thuyết minh trong báo cáo tài chính giữa niên độ, được phân loại một cách phù hợp thành tài sản tài chính được ghi nhận theo giá trị hợp lý thông qua báo cáo kết quả hoạt động kinh doanh, các khoản cho vay và phải thu, các khoản đầu tư giữ đến ngày đáo hạn và tài sản sẵn sàng để bán. Công ty quyết định việc phân loại các tài sản tài chính này tại thời điểm ghi nhận lần đầu.

(Các thuyết minh này là bộ phận hợp thành và được đọc cùng với Báo cáo tài chính)

Tại thời điểm ghi nhận lần đầu, tài sản tài chính được xác định theo nguyên giá cộng với chi phí giao dịch trực tiếp liên quan đến việc phát hành.

Các tài sản tài chính của Công ty bao gồm tiền và các khoản tiền gửi ngắn hạn, các khoản phải thu khách hàng và các khoản phải thu khác, các khoản cho vay, các công cụ tài chính được niêm yết và không được niêm yết và các công cụ tài chính phái sinh.

Nợ phải trả tài chính

Nợ phải trả tài chính theo phạm vi của Thông tư 210/2009/TT-BTC, cho mục đích thuyết minh trong các báo cáo tài chính giữa niên độ, được phân loại một cách phù hợp thành các khoản nợ phải trả tài chính được ghi nhận thông qua Báo cáo kết quả hoạt động kinh doanh, các khoản nợ phải trả tài chính được xác định theo giá trị phân bổ. Công ty xác định việc phân loại các khoản nợ phải trả tài chính thời điểm ghi nhận lần đầu.

Tất cả các khoản nợ phải trả tài chính được ghi nhận ban đầu theo nguyên giá cộng với các chi phí giao dịch trực tiếp liên quan đến việc phát hành.

Nợ phải trả tài chính của Công ty bao gồm các khoản phải trả người bán và các khoản phải trả khác, nợ và vay và các công cụ tài chính phái sinh.

Giá trị sau ghi nhận lần đầu

Hiện tại không có yêu cầu xác định lại giá trị của các công cụ tài chính sau ghi nhận ban đầu.

Bù trừ các công cụ tài chính

Các tài sản tài chính và nợ phải trả tài chính được bù trừ và giá trị thuần sẽ được trình bày trên Báo cáo tài chính nếu, và chỉ nếu, đơn vị có quyền hợp pháp thi hành việc bù trừ các giá trị đã được ghi nhận này và có ý định bù trừ trên cơ sở thuần; hoặc thu được các tài sản và thanh toán nợ phải trả đồng thời.

15. Nguyên tắc và phương pháp ghi nhận chi phí thuế thu nhập doanh nghiệp hiện hành, chi phí thuế thu nhập doanh nghiệp hoãn lại

Chi phí thuế thu nhập doanh nghiệp hiện hành được xác định trên cơ sở thu nhập chịu thuế và thuế suất thuế thu nhập doanh nghiệp trong năm hiện hành;

Chi phí thuế thu nhập doanh nghiệp hoãn lại được xác định trên cơ sở số chênh lệch tạm thời được khấu trừ, số chênh lệch tạm thời chịu thuế và thuế suất thuế thu nhập doanh nghiệp.

16. Các bên liên quan

Các bên được xem là có liên quan đến một bên phát sinh các mối quan hệ trực tiếp hay gián tiếp, để kiểm soát các bên khác hoặc có khả năng gây ảnh hưởng đáng kể đến các bên liên quan nếu có mối quan hệ kiểm soát thường xuyên hoặc có thể gây ảnh hưởng đáng kể. Nghiệp vụ với các bên liên quan được Công ty trình bày tại mục VII.1 trong Thuyết minh báo cáo tài chính.

V. THÔNG TIN BỔ SUNG CHO CÁC KHOẢN TRÌNH BÀY TRONG BẢNG CÂN ĐỐI KẾ TOÁN (Đơn vị: đồng)

		30/06/2015		01/01/2015	
		Số lượng	Giá trị	Số lượng	Giá trị
1	Tiền				
	Tiền mặt tại quỹ		10,484,968,057		10,474,552,130
	Tiền gửi ngân hàng		6,349,781,665		44,855,379,201
	Cộng		16,834,749,722		55,329,931,331
2	Các khoản đầu tư tài chính				
	Chứng khoán kinh doanh		2,823,482,255		3,214,215,805
	- Cty CP Chứng khoán Sài Gòn	8,000	374,935,000	8,000	374,935,000
	- Cty CP Cơ điện lạnh Việt Nam	6	161,950	6	161,950
	- Cty CP Cáp và Vật liệu viễn thông	7,200	176,642,000	7,200	176,642,000
	- Cty CP Phân đạm và Hóa chất dầu khí	-	-	-	-
	- TCT Bảo hiểm Dầu khí Việt Nam	4,050	112,053,250	4,050	112,053,250
	- Cty CP Xi măng Bim Sơn	-	-	5,000	87,718,750
	- N/hàng TMCP Xuất nhập khẩu Việt Nam	16,848	341,476,800	16,848	341,476,800
	- Cty CP Xi măng Hoàng Mai	6,000	105,289,800	6,000	105,289,800
	- Cty CP Đầu tư TM Thủy sản	4,730	92,551,230	4,730	92,551,230
	- Cty CP Nhiệt điện Phả Lại	3,000	86,659,200	3,000	86,659,200
	- TCT CP Tài chính Dầu khí Việt Nam	20,400	673,329,125	20,400	673,329,125
	- Cty CP Vận tải Dầu khí	-	-	-	-
	- TCT CP Xây lắp Dầu khí Việt Nam	3,699	36,989,700	3,699	36,989,700
	- N/hàng TMCP Sài Gòn - Hà Nội	32,000	666,884,000	32,000	666,884,000
	- Cty CP Chứng khoán Sài Gòn-Hà Nội	6,000	156,315,000	6,000	156,315,000
	- N/hàng TMCP Ngoại Thương Việt Nam	6	195,200	8,136	303,210,000
	Đầu tư ngắn hạn khác		33,297,866,667		16,200,000,000
	- Ngân hàng TMCP Đông Nam Á CN Chợ Lớn		1,297,866,667		1,200,000,000
	- Ngân hàng NN & PTNT VN CN4				15,000,000,000
	- Ngân hàng BIDV		32,000,000,000		
	Dự phòng giảm giá đầu tư chứng khoán KD		(1,716,283,105)		(1,690,947,855)
	Cộng		34,405,065,817		17,723,267,950
3	Phải thu khách hàng				
	Công ty TNHH Xây dựng Phúc Khang		328,598,320		328,598,320
	Công ty TNHH XD Võ Đắc		15,890,306,285		19,037,766,285
	Tổng Công ty xây dựng số 1		4,315,047,882		4,933,396,722
	Trường cao đẳng nghề LILAMA2		990,487,500		3,355,078,500
	BQL các dự án ĐTXD công trình thủy sản		1,409,631,685		2,529,529,347
	BQL đầu tư xây dựng công trình Quận 5		-		356,485,201
	CT NM thủy điện Đồng Nai 4 (Ban 6)		37,547,645,184		40,547,645,184
	Công ty cổ phần Sông Đà 10.1		2,269,420,991		2,769,420,991
	Công ty CP Tổng Linh Giang		1,607,356,710		1,506,830,710
	Công ty CP xây dựng 47		-		150,000,081
	Công ty CP Đầu Tư XD & KT CTGT 584		1,295,056,858		1,295,056,858

CÔNG TY CỔ PHẦN CHƯƠNG DƯƠNG

Địa chỉ: Số 328 Đại lộ Võ Văn Kiệt, Quận 1, Tp Hồ Chí Minh

THUYẾT MINH BÁO CÁO TÀI CHÍNH

Cho năm tài chính kết thúc ngày 30/06/2015

Phải thu khách hàng (Tiếp theo)					
Phạm Xuân Thanh		-			240,341,000
Tổng Công Ty lương thực Miền Bắc		514,058,220			514,058,220
Công ty TNHH Bê tông và Xây lắp		602,795,760			602,795,760
UBND Tỉnh Bình Đại - Bến Tre		231,633,647			231,633,647
Trường đại học Tôn Đức Thắng		3,845,755,611			3,845,755,611
Sở y tế Tỉnh Đắk Lắk		2,104,768,000			2,104,768,000
Bùi Sỹ Tiên					239,724,804
Công ty cổ phần xây dựng số 14		372,050,776			372,050,776
Các khách hàng khác		40,871,217,742			51,029,438,942
Cộng		114,195,831,171			135,990,374,959
4 Các khoản phải thu khác		30/06/2015			01/01/2015
Phải thu khác		1,689,959,804			2,002,544,633
- Dư nợ phải trả khác (TK 3388)		606,490,851			612,907,881
- Phải thu khác		1,083,468,953			1,389,636,752
Cộng		1,689,959,804			2,002,544,633
5 Hàng tồn kho		30/06/2015			01/01/2015
Nguyên liệu, vật liệu		1,665,019,940			1,998,177,301
Công cụ, dụng cụ		50,491,584			47,024,322
Chi phí sản xuất kinh doanh dở dang		329,544,992,375			313,181,527,938
Cộng		331,260,503,899			315,226,729,561
6 Tài sản ngắn hạn khác		30/06/2015			01/01/2015
Tạm ứng		18,451,309,544			21,271,980,143
Ký cược, ký quỹ ngắn hạn		-			71,000,000
Cộng		18,451,309,544			21,342,980,143
7 Tăng, giảm tài sản cố định hữu hình					Đơn vị tính: đồng
Khoản mục	Nhà cửa vật kiến trúc	Máy móc thiết bị	Phương tiện vận tải	Thiết bị DCQL	Cộng
Nguyên giá TSCĐ					
Số dư đầu kỳ	15,030,856,301	19,946,184,012	10,072,058,013	310,309,557	45,359,407,883
Số tăng trong kỳ	-	-	-	-	-
- Mua trong năm	-	-	-	-	-
Số giảm trong kỳ	-	-	-	-	-
- Thanh lý, nhượng bán	-	-	-	-	-
Số dư cuối kỳ	15,030,856,301	19,946,184,012	10,072,058,013	310,309,557	45,359,407,883
Giá trị hao mòn lũy kế					
Số dư đầu kỳ	10,356,007,443	17,143,664,835	7,095,415,941	298,268,281	34,893,356,500
Số tăng trong kỳ	325,524,840	438,821,101	540,273,242	6,045,750	1,310,664,933
- Khấu hao trong kỳ	325,524,840	438,821,101	540,273,242	6,045,750	1,310,664,933
Số giảm trong kỳ	-	-	-	-	-
- Thanh lý, nhượng bán	-	-	-	-	-
Số dư cuối kỳ	10,681,532,283	17,582,485,936	7,635,689,183	304,314,031	36,204,021,433
Giá trị còn lại					
Tại ngày đầu kỳ	4,674,848,858	2,802,519,177	2,976,642,072	12,041,276	10,466,051,383
Tại ngày cuối kỳ	4,349,324,018	2,363,698,076	2,436,368,830	5,995,526	9,155,386,450

8. Tăng, giảm tài sản cố định vô hình

Đơn vị tính: đồng

Khoản mục	Quyền sử dụng đất	Cộng
Nguyên giá TSCĐ		
Số dư đầu kỳ	4,686,848,000	4,686,848,000
Số dư cuối kỳ	4,686,848,000	4,686,848,000
Giá trị hao mòn lũy kế		
Số dư đầu kỳ	2,627,355,126	2,627,355,126
Số tăng trong kỳ	117,171,198	117,171,198
- Khấu hao trong kỳ	117,171,198	117,171,198
Số dư cuối kỳ	2,744,526,324	2,744,526,324
Giá trị còn lại		
Tại ngày đầu kỳ	2,059,492,874	2,059,492,874
Tại ngày cuối kỳ	1,942,321,676	1,942,321,676

9. Tăng, giảm bất động sản đầu tư

Đơn vị tính: đồng

Khoản mục	Số dư đầu kỳ	Tăng trong kỳ	Giảm trong kỳ	Số dư cuối kỳ
I. Nguyên giá BĐS đầu tư	65,004,722,217	-	-	65,004,722,217
Nhà và quyền sử dụng đất	65,004,722,217	-	-	65,004,722,217
II. Giá trị hao mòn lũy kế	9,522,316,349	901,176,906	-	10,423,493,255
Nhà và quyền sử dụng đất	9,522,316,349	901,176,906	-	10,423,493,255
III. Giá trị còn lại	55,482,405,868	(901,176,906)	-	54,581,228,962
Nhà và quyền sử dụng đất	55,482,405,868	(901,176,906)	-	54,581,228,962

10. Các khoản đầu tư tài chính dài hạn

30/06/2015

01/01/2015

	Tỷ lệ góp vốn/điều lệ	Giá trị	Tỷ lệ góp vốn/điều lệ	Giá trị
Đầu tư vào Công ty con		154,968,268,934		154,968,268,934
- Cty TNHH TM Chương Dương	100,0%	20,000,000,000	100,0%	20,000,000,000
- Cty TNHH XD Chương Dương số 1	65,0%	1,300,000,000	65,0%	1,300,000,000
- Cty TNHH TV ĐTXD Chương Dương	12,89%	128,908,967	12,89%	128,908,967
- Cty TNHH XD TM Thuận Thành Phát	88,94%	133,406,433,686	88,94%	133,406,433,686
- Cty TNHH XD Chương Dương Sài Gòn	6,65%	132,926,281	6,65%	132,926,281
Đầu tư vào Công ty liên kết		1,300,000,000		1,300,000,000
- Cty CP Tháp Nam Việt	26,00%	1,300,000,000	26,00%	1,300,000,000
Đầu tư dài hạn khác		500,000,000		500,000,000
- Cty CP Thủy điện Srok Miêng IDICO		500,000,000		500,000,000
Dự phòng giảm giá đầu tư dài hạn		(3,469,631,766)		(3,469,631,766)
Cộng		153,298,637,168		153,298,637,168

Danh sách các công ty con, công ty liên doanh, liên kết quan trọng

Tên công ty	Quan hệ	Vốn điều lệ	Vốn góp theo mệnh giá đến 30/06/2015	Tỷ lệ góp
Cty TNHH TM Chương Dương ⁽¹⁾	Công ty con	20,000,000,000	20,000,000,000	100.00%
Cty TNHH XD Chương Dương số 1 ⁽²⁾	Công ty con	2,000,000,000	1,300,000,000	65.00%
Cty TNHH Tư vấn ĐTXD Chương Du	Công ty con	1,000,000,000	128,908,967	12.89%
Cty TNHH XD TM Thuận Thành Phát	Công ty con	150,000,000,000	133,406,433,686	88.94%
Cty TNHH XD Chương Dương Sài Gòn	Công ty con	2,000,000,000	132,926,281	6.65%
Cty CP Tháp Nam Việt ⁽⁶⁾	Công ty liên k	5,000,000,000	1,300,000,000	26.00%

⁽¹⁾ Vốn điều lệ của Công ty TNHH TM Chương Dương theo giấy chứng nhận đăng ký kinh doanh là 20.000.000.000 đồng. Tỷ lệ góp vốn của Công ty chiếm 100% vốn điều lệ và chiếm 100% vốn thực góp

⁽²⁾ Vốn điều lệ của Công ty TNHH Xây dựng Chương Dương số 1 theo giấy chứng nhận đăng ký kinh doanh là 2.000.000.000 đồng. Tỷ lệ góp vốn của Công ty chiếm 65% vốn điều lệ và chiếm 66,67% vốn thực góp

⁽³⁾ Vốn điều lệ của Công ty TNHH Tư vấn Đầu tư Xây dựng Chương Dương theo giấy chứng nhận đăng ký kinh doanh là 1.000.000.000 đồng. Tỷ lệ góp vốn của Công ty chiếm 80% vốn điều lệ và chiếm 88,96% vốn thực góp

⁽⁴⁾ Vốn điều lệ của Công ty TNHH Xây dựng Thương mại Thuận Thành Phát theo giấy chứng nhận đăng ký kinh doanh là 150.000.000.000 đồng. Đến thời điểm ngày 31/03/2015 Công ty đã góp 133.406.433.686 đồng, chiếm 88,94% vốn điều lệ, chiếm 100% vốn thực góp

⁽⁵⁾ Vốn điều lệ của Công ty TNHH Xây dựng Chương Dương Sài Gòn theo giấy chứng nhận đăng ký kinh doanh là 2.000.000.000 đồng. Tỷ lệ góp vốn của Công ty chiếm 90% vốn điều lệ. Đến thời điểm ngày 31/03/2015 Công ty đã góp 132.926.281 đồng, chiếm 39,93% vốn thực góp

⁽⁶⁾ Vốn điều lệ của Công ty CP Tháp Nam Việt theo giấy chứng nhận đăng ký kinh doanh là 5.000.000.000 đồng. Tỷ lệ góp vốn của Công ty chiếm 26% vốn điều lệ và chiếm 40,86% vốn thực góp

11 Chi phí trả trước dài hạn	30/06/2015	01/01/2015
Công cụ, dụng cụ	857,781,169	1,359,212,927
Chi phí chờ phân bổ	9,151,011,313	12,039,746,434
Cộng	10,008,792,482	13,398,959,361
12 Tài sản dài hạn khác	30/06/2015	01/01/2015
Ký cược, ký quỹ dài hạn	123,658,000	52,658,000
Cộng	123,658,000	52,658,000

CÔNG TY CỔ PHẦN CHƯƠNG DƯƠNG

Địa chỉ: Số 328 Đại lộ Võ Văn Kiệt, Quận 1, Tp Hồ Chí Minh

THUYẾT MINH BÁO CÁO TÀI CHÍNH

Cho năm tài chính kết thúc ngày 30/06/2015

13 . Vay và nợ thuê tài chính	30/06/2015	Trong kỳ		01/01/2015
		Tăng trong kỳ	Giảm trong kỳ	
Vay ngắn hạn	128,830,825,707	74,124,710,211	76,994,567,469	131,700,682,965
NH ĐT & PT tỉnh Đồng Nai ⁽¹⁾	68,846,174,772	49,822,922,130	50,976,747,358	70,000,000,000
NH NN & PTNT - CN 3 ⁽²⁾	19,987,264,321	24,301,788,081	26,017,820,111	21,703,296,351
NH NN & PTNT - CN 11 ⁽³⁾	39,997,386,614			39,997,386,614
Vay dài hạn	178,871,955,358	28,100,377,982	3,000,000,000	153,771,577,376
NH TMCP VN Thương Tín ⁽⁴⁾	87,795,800,000		3,000,000,000	90,795,800,000
NH ĐT & PT tỉnh Đồng Nai ⁽⁵⁾	91,076,155,358	28,100,377,982		62,975,777,376
Cộng	307,702,781,065	102,225,088,193	79,994,567,469	285,472,260,341

(1) Vay Ngân hàng ĐT & PT tỉnh Đồng Nai, lãi suất khoảng 9%/năm. Tài sản thế chấp là nhà xưởng, máy móc thiết bị, phương tiện vận tải, công trình, quyền phải thu khối lượng công trình. Mục đích vay để thanh toán tiền mua vật tư, khối lượng xây lắp công trình, thời hạn vay là 11 tháng, lãi được trả hàng tháng.

(2) Vay Ngân hàng NN&PTNT - CN 3, lãi suất khoảng 9.5%/năm. Tài sản thế chấp là 03 giấy chứng nhận quyền sử dụng đất tại phường Trường Thọ, quận Thủ Đức, Tp HCM với diện tích 10.456,6m² để đảm bảo nợ vay và bảo lãnh tại ngân hàng. Mục đích vay để thanh toán tiền khối lượng thi công xây lắp, thời hạn vay là 9 tháng, lãi được trả hàng tháng.

(3) Vay Ngân hàng NN&PTNT - CN 11, lãi suất khoảng 9.5%/năm. Tài sản thế chấp là 07 giấy chứng nhận quyền sử dụng đất tại phường Trường Thọ, quận Thủ Đức, Tp HCM với diện tích 16.873,8m² để đảm bảo nợ vay. Mục đích vay để thanh toán tiền khối lượng thi công xây lắp, thời hạn vay là 9 tháng, lãi được trả hàng tháng.

(4) Vay Ngân hàng Thương mại cổ phần Việt Nam Thương Tín, lãi suất 9,5%/năm. Tài sản thế chấp là 02 Bất động sản tọa lạc tại 328 Đại lộ Võ Văn Kiệt, quận 1, Tp Hồ Chí Minh. Mục đích vay là bổ sung vốn lưu động phục vụ cho hoạt động xây dựng và hoạt động cho thuê văn phòng. Thời hạn vay 24 tháng, lãi được trả hàng tháng.

(5) Vay ngân hàng ĐT & PT tỉnh Đồng Nai, lãi suất 10,3%/năm. Tài sản thế chấp là giấy chứng nhận quyền sử dụng đất dự án khu chung cư cao tầng Tân Hương. Mục đích vay là đầu tư dự án khu chung cư cao tầng Tân Hương. Thời hạn vay là 24 tháng, lãi được trả hàng tháng.

14 . Người mua trả tiền trước	30/06/2015	01/01/2015
Cty CP địa ốc Phúc Yên	428,753,299	428,753,299
Công an tỉnh Bạc Liêu	3,454,568,434	5,297,983,202
Trường Cao đẳng nghề Lilama	11,982,337,400	16,331,046,000
Tổng Công ty Xây dựng số 1	19,694,758,078	22,570,787,195
Bộ tư lệnh cảnh sát cơ động	8,970,000,000	11,300,000,000
Hồ Kỳ Phong	510,459,375	510,459,375
Nguyễn Thành Mười Lô 16B	260,804,757	260,804,757
Các khách hàng khác	2,477,835,487	1,377,487,810
Cộng	47,779,516,830	58,077,321,638

CÔNG TY CỔ PHẦN CHƯƠNG DƯƠNG

Địa chỉ: Số 328 Đại lộ Võ Văn Kiệt, Quận 1, Tp Hồ Chí Minh

THUYẾT MINH BÁO CÁO TÀI CHÍNH

Cho năm tài chính kết thúc ngày 30/06/2015

	30/06/2015	01/01/2015	
15. Thuế và các khoản phải nộp Nhà nước			
Thuế giá trị gia tăng phải nộp	22,146,822,859	21,572,405,938	
Thuế thu nhập doanh nghiệp	5,862,430,153	6,893,317,543	
Thuế thu nhập cá nhân	50,052,242	23,700,590	
Các loại thuế khác	309,105,971	314,522,504	
Cộng	28,368,411,225	28,803,946,575	
16. Chi phí phải trả			
Công trình NM Thủy điện Đồng Nai 4	10,956,854,031	11,356,854,031	
Công trình Depot Suối Tiên	3,107,267,031	3,107,267,031	
Tổng kho Lương thực Miền Bắc	3,561,615,634	3,561,615,634	
Khai thác Đá	4,547,221,905	4,547,221,905	
Bệnh viện Đa Khoa Tây Nguyên	2,910,758,834	9,523,009,185	
Khu thực hành công nghệ cao Lilama 2	59,047,245	370,247,245	
Đại học Tôn Đức Thắng	7,057,551,931	7,057,551,931	
Xây dựng Khung Tháp 44,9 m DA NM Hình Định Proconco	646,244,552	1,462,973,027	
Trụ sở UBND phường 7 quận 5	1,049,859,175	1,049,859,175	
SX khung kèo thép, NX Anoding - Cty Võ Đắc	12,051,207,350	12,051,207,350	
Cầu Vượt thép Vũng Tàu	103,621,818	1,450,000,000	
Công trình khác	8,872,957,467	8,372,845,605	
Cộng	54,924,206,973	63,910,652,119	
17. Các khoản phải trả, phải nộp ngắn hạn khác			
Kinh phí công đoàn	1,443,420,475	1,423,269,045	
Bảo hiểm xã hội, bảo hiểm y tế, bảo hiểm thất nghiệp	3,434,184,472	5,078,098,309	
Các khoản phải trả, phải nộp khác	41,710,105,221	45,921,272,656	
- Phải trả tạm ứng	3,448,704,060	5,143,654,144	
- Phải trả khác	38,261,401,161	40,777,618,512	
Cộng	46,587,710,168	52,422,640,010	
18. Phải trả dài hạn khác			
Nhận ký cược, ký quỹ dài hạn	6,152,418,298	5,869,491,014	
Cộng	6,152,418,298	5,869,491,014	
19. Vốn chủ sở hữu			
19.1. Bảng đối chiếu biến động của vốn chủ sở hữu⁽¹⁾			
⁽¹⁾ Chi tiết tại phụ lục số 01 trang 24 của Báo cáo này			
19.2. Chi tiết vốn đầu tư của chủ sở hữu	Tỷ lệ	30/06/2015	01/01/2015
Vốn góp của TCT Xây dựng số 1	23.77%	37,333,480,000	37,333,480,000
Vốn góp của cổ đông khác	76.23%	119,730,580,000	119,730,580,000
Cộng	100.00%	157,064,060,000	157,064,060,000

CÔNG TY CỔ PHẦN CHƯƠNG DƯƠNG

Địa chỉ: Số 328 Đại lộ Võ Văn Kiệt, Quận 1, Tp Hồ Chí Minh

THUYẾT MINH BÁO CÁO TÀI CHÍNH

Cho năm tài chính kết thúc ngày 30/06/2015

	30/06/2015	01/01/2015
19.3. Cổ phiếu		
Số lượng cổ phiếu đăng ký phát hành	15,706,406	15,706,406
Số lượng cổ phiếu đã bán ra công chúng	15,706,406	15,706,406
- Cổ phiếu phổ thông	15,706,406	15,706,406
Số lượng cổ phiếu được mua lại	-	-
Số lượng cổ phiếu đang lưu hành	15,706,406	15,706,406
- Cổ phiếu phổ thông	15,706,406	15,706,406
Mệnh giá cổ phiếu đang lưu hành 10.000 đồng/1 cổ phiếu		
19.4. Lãi cơ bản trên cổ phiếu	Quý II/2015	Quý II/2014
+ Lợi nhuận kế toán sau thuế thu nhập doanh nghiệp	4,009,434,711	1,770,778,005
+ LN hoặc lỗ phân bổ cho cổ đông sở hữu cổ phiếu phổ t	4,009,434,711	1,770,778,005
+ Cổ phiếu phổ thông đang lưu hành bình quân trong kỳ	15,706,406	14,958,733
+ Lãi cơ bản trên cổ phiếu	255	118

VI. THÔNG TIN BỔ SUNG CHO CÁC KHOẢN MỤC TRÌNH BÀY TRONG BÁO CÁO KẾT QUẢ HOẠT ĐỘNG KINH DOANH (Đơn vị tính: đồng)

20. Tổng doanh thu bán hàng và cung cấp dịch vụ	Quý II/2015	Quý II/2014
Doanh thu xây lắp	19,157,055,040	21,516,983,694
Doanh thu Kinh doanh bất động sản	31,986,576,543	21,447,830,750
Doanh thu kinh doanh vật tư		1,688,308,146
Doanh thu kinh doanh dịch vụ	9,366,846,268	6,837,514,855
Cộng	60,510,477,851	51,490,637,445
21. Doanh thu thuần về bán hàng và cung cấp dịch vụ	Quý II/2015	Quý II/2014
Doanh thu xây lắp	19,157,055,040	21,516,983,694
Doanh thu Kinh doanh bất động sản	31,986,576,543	21,447,830,750
Doanh thu kinh doanh vật tư	-	1,688,308,146
Doanh thu kinh doanh dịch vụ	9,366,846,268	6,837,514,855
Cộng	60,510,477,851	51,490,637,445
22. Giá vốn hàng bán	Quý II/2015	Quý II/2014
Giá vốn xây lắp	18,628,440,304	17,861,732,968
Giá vốn kinh doanh bất động sản	21,627,650,419	20,891,734,151
Giá vốn kinh doanh vật tư	-	1,556,169,400
Giá vốn kinh doanh dịch vụ	3,944,847,355	3,417,194,789
Cộng	44,200,938,078	43,726,831,308
23. Doanh thu hoạt động tài chính	Quý II/2015	Quý II/2014
Lãi tiền gửi	537,585,146	136,322,143
Lãi chuyển nhượng chứng khoán	32,284,800	-
Cổ tức, lợi nhuận được chia		13,459,200
Cộng	569,869,946	149,781,343
24. Chi phí tài chính	Quý II/2015	Quý II/2014
Lãi tiền vay	3,832,182,454	1,816,662,738
Chi phí tài chính khác		987,606
Dự phòng giảm giá các khoản đầu tư	(13,478,806)	210,840,988
Cộng	3,818,703,648	2,028,491,332

CÔNG TY CỔ PHẦN CHƯƠNG DƯƠNG

Địa chỉ: Số 328 Đại lộ Võ Văn Kiệt, Quận 1, Tp Hồ Chí Minh

THUYẾT MINH BÁO CÁO TÀI CHÍNH

Cho năm tài chính kết thúc ngày 30/06/2015

25 Chi phí thuế thu nhập doanh nghiệp hiện hành	Quý II/2015	Quý II/2014
Lợi nhuận kế toán trước thuế	5,131,194,942	2,165,190,839
Các khoản được trừ để tính thuế TNDN	(32,284,800)	44,045,902
- Chi phí không được trừ		56,733,702
- Cổ tức được nhận	32,284,800	(20,729,800)
Lợi nhuận chịu thuế TNDN	5,098,910,142	2,265,073,083
Chi phí thuế TNDN tính trên TN chịu thuế trong năm hiện hành	1,121,760,231	486,032,083

VII NHỮNG THÔNG TIN KHÁC**1 Thông tin về các bên liên quan**

TT	Các bên liên quan	Mối quan hệ	Nội dung nghiệp vụ	Giá trị giao dịch
1	Công ty TNHH Thương mại Chương Dương	Công ty con	Thanh toán tiền vật tư	
2	Công ty TNHH Tư vấn ĐTXD Chương Dương	Công ty con	Phải trả tiền khối lượng Thanh toán tiền khối lượng Cho thuê mặt bằng	220,000,000 500,000,000
3	Công ty TNHH Xây dựng Chương Dương Sài Gòn	Công ty con	Phải trả tiền khối lượng Thanh toán tiền khối lượng	4,582,914,280 2,538,372,500
4	Công ty cổ phần Tháp Nam	Công ty liên kết	Phải trả tiền khối lượng Thanh toán tiền khối lượng	1,965,853,664 2,675,448,884

Cho đến ngày lập Báo cáo tài chính, các khoản chưa được thanh toán với các bên liên quan như sau:

TT	Các bên liên quan	Mối quan hệ	Nội dung nghiệp vụ	Phải thu/(Phải trả)
1	Công ty TNHH Thương mại Chương Dương	Công ty con	Phải trả người bán	(15,102,359,993)
2	Công ty TNHH Xây dựng Chương Dương số 1	Công ty con	Trả trước cho người bán Phải trả, phải nộp khác	13,457,377,032
3	Công ty TNHH Tư vấn ĐTXD Chương Dương	Công ty con	Trả trước cho người bán Phải trả người bán	2,258,845,159
4	Công ty TNHH Xây dựng Chương Dương Sài Gòn	Công ty con	Trả trước cho người bán Phải trả người bán	5,122,501,830
5	Công ty TNHH Xây dựng thương mại Thuận Thành	Công ty con	Phải trả, phải nộp khác	(12,851,719,497)
6	Công ty cổ phần Tháp Nam	Công ty liên kết	Trả trước cho người bán	5,860,447,048

CÔNG TY CỔ PHẦN CHƯƠNG DƯƠNG

Địa chỉ: Số 328 Đại lộ Võ Văn Kiệt, Quận 1, Tp Hồ Chí Minh

THUYẾT MINH BÁO CÁO TÀI CHÍNH

Cho năm tài chính kết thúc ngày 30/06/2015

25 Chi phí thuế thu nhập doanh nghiệp hiện hành	Quý II/2015	Quý II/2014
Lợi nhuận kế toán trước thuế	5,131,194,942	2,165,190,839
Các khoản được trừ để tính thuế TNDN	(32,284,800)	44,045,902
- Chi phí không được trừ		56,733,702
- Cổ tức được nhận	32,284,800	(20,729,800)
Lợi nhuận chịu thuế TNDN	5,098,910,142	2,265,073,083
Chi phí thuế TNDN tính trên TN chịu thuế trong năm hiện hành	1,121,760,231	486,032,083

VII NHỮNG THÔNG TIN KHÁC**1 Thông tin về các bên liên quan**

TT	Các bên liên quan	Mối quan hệ	Nội dung nghiệp vụ	Giá trị giao dịch
1	Công ty TNHH Thương mại Chương Dương	Công ty con	Thanh toán tiền vật tư	
2	Công ty TNHH Tư vấn ĐTXD Chương Dương	Công ty con	Phải trả tiền khối lượng Thanh toán tiền khối lượng Cho thuê mặt bằng	220,000,000 500,000,000
3	Công ty TNHH Xây dựng Chương Dương Sài Gòn	Công ty con	Phải trả tiền khối lượng Thanh toán tiền khối lượng	4,582,914,280 2,538,372,500
4	Công ty cổ phần Tháp Nam	Công ty liên kết	Phải trả tiền khối lượng Thanh toán tiền khối lượng	1,965,853,664 2,675,448,884

Cho đến ngày lập Báo cáo tài chính, các khoản chưa được thanh toán với các bên liên quan như sau:

TT	Các bên liên quan	Mối quan hệ	Nội dung nghiệp vụ	Phải thu/(Phải trả)
1	Công ty TNHH Thương mại Chương Dương	Công ty con	Phải trả người bán	(15,102,359,993)
2	Công ty TNHH Xây dựng Chương Dương số 1	Công ty con	Trả trước cho người bán Phải trả, phải nộp khác	13,457,377,032
3	Công ty TNHH Tư vấn ĐTXD Chương Dương	Công ty con	Trả trước cho người bán Phải trả người bán	2,258,845,159
4	Công ty TNHH Xây dựng Chương Dương Sài Gòn	Công ty con	Trả trước cho người bán Phải trả người bán	5,122,501,830
5	Công ty TNHH Xây dựng thương mại Thuận Thành	Công ty con	Phải trả, phải nộp khác	(12,851,719,497)
6	Công ty cổ phần Tháp Nam	Công ty liên kết	Trả trước cho người bán	5,860,447,048

2. Báo cáo bộ phận**Báo cáo bộ phận chính yếu: Theo lĩnh vực kinh doanh**

	<u>Xây lắp</u>	<u>Dịch vụ</u>	<u>Khác</u>	<u>Tổng cộng</u>
Doanh thu bán hàng và cung cấp dịch vụ	19,157,055,040	9,366,846,268	31,986,576,543	60,510,477,851
Khấu hao và chi phí phân	737,343,887	360,524,455	1,231,144,695	2,329,013,037
Lợi nhuận từ hoạt động kinh doanh	2,612,547,551	1,277,405,699	4,362,176,339	8,252,129,589
Tổng chi phí đã phát sinh để mua sắm TSCĐ và xây dựng BĐS đầu tư	-	-	-	-

Báo cáo bộ phận chính yếu: Theo lĩnh vực kinh doanh (tiếp)

	<u>Xây lắp</u>	<u>Dịch vụ</u>	<u>Khác</u>	<u>Tổng cộng</u>
Tài sản bộ phận	188,422,024,663	92,128,990,329	314,608,665,146	595,159,680,138
Tài sản không phân bổ				204,538,452,707
Tổng tài sản	188,422,024,663	92,128,990,329	314,608,665,146	799,698,132,845
Nợ phải trả bộ phận	160,293,282,551	78,375,435,698	267,642,043,150	506,310,761,399
Nợ phải trả không phân bổ				41,055,024,205
Tổng nợ phải trả	160,293,282,551	78,375,435,698	267,642,043,150	547,365,785,604

3. Công cụ tài chính**3.1 Quản lý rủi ro vốn**

Công ty quản trị nguồn vốn nhằm đảm bảo rằng Công ty có thể vừa hoạt động liên tục vừa tối đa hóa lợi ích của cổ đông thông qua tối ưu hóa số dư nguồn vốn và công nợ.

Cấu trúc vốn của Công ty gồm vốn thuộc sở hữu của các chủ sở hữu (bao gồm vốn điều lệ trừ đi lỗ lũy kế).

3.2 Các chính sách kế toán chủ yếu

Chi tiết các chính sách kế toán chủ yếu và các phương pháp mà Công ty áp dụng đối với từng loại tài sản chính và công nợ tài chính được trình bày tại Thuyết minh IV.14.

3.3 Các loại công cụ tài chính

	<u>Giá trị ghi sổ</u>		<u>Giá trị hợp lý</u>	
	<u>30/06/2015</u> <u>đồng</u>	<u>01/01/2015</u> <u>đồng</u>	<u>30/06/2015</u> <u>đồng</u>	<u>01/01/2015</u> <u>đồng</u>
Tài sản tài chính				
Tiền và các khoản tương đương tiền	16,834,749,722	55,329,931,331	16,834,749,722	55,329,931,331
Phải thu khách hàng	114,195,831,171	135,990,374,959	114,195,831,171	135,990,374,959
Trả trước cho người bán				
Phải thu khác	1,689,959,804	2,002,544,633	1,689,959,804	2,002,544,633
Cộng	132,720,540,697	193,322,850,923	132,720,540,697	193,322,850,923

Nợ phải trả tài chính

Phải trả người bán	52,563,301,472	61,899,867,776	52,563,301,472	61,899,867,776
Người mua trả tiền trước			-	-
Chi phí phải trả	54,924,206,973	63,910,652,119	54,924,206,973	63,910,652,119
Các khoản phải trả khác	52,740,128,466	58,292,131,024	52,740,128,466	58,292,131,024
Các khoản vay	307,702,781,065	285,472,260,341	307,702,781,065	285,472,260,341
Cộng	467,930,417,976	469,574,911,260	467,930,417,976	469,574,911,260

Giá trị hợp lý của các tài sản tài chính và nợ phải trả tài chính được phản ánh theo giá trị mà công cụ tài chính có thể được chuyển đổi trong một giao dịch hiện tại giữa các bên có đầy đủ hiểu biết và mong muốn giao dịch.

Phương pháp và giả định sau đây được sử dụng để ước tính giá trị hợp lý:

- Tiền mặt, tiền gửi ngân hàng, các khoản phải thu khách hàng, phải trả người bán và nợ phải trả ngắn hạn khác phần lớn xấp xỉ với giá trị ghi sổ do kỳ hạn ngắn hạn của những công cụ này.

- Giá trị hợp lý của các khoản vay có lãi suất cố định hoặc thả nổi không xác định được do không có đủ thông tin để áp dụng các mô hình định giá phù hợp.

- Ngoài trừ các khoản nêu trên, Công ty chưa đánh giá giá trị hợp lý của tài sản tài chính và công nợ tài chính tại ngày kết thúc kỳ kế toán do Thông tư 210/2009/TT-BTC yêu cầu áp dụng chuẩn mực Báo cáo tài chính Quốc tế về việc trình bày Báo cáo tài chính và thuyết minh thông tin đối với công cụ tài chính nhưng không đưa ra hướng dẫn tương đương cho việc đánh giá và ghi nhận công cụ tài chính bao gồm cả áp dụng giá trị hợp lý, nhằm phù hợp với chuẩn mực Báo cáo tài chính Quốc tế. Tuy nhiên, Ban Giám đốc Công ty đánh giá giá trị hợp lý của các tài sản tài chính và nợ phải trả tài chính này không có sự khác biệt trọng yếu so với giá trị ghi sổ vào ngày kết thúc kỳ kế toán.

Mục tiêu quản lý rủi ro tài chính

Rủi ro tài chính bao gồm rủi ro thị trường (Bao gồm rủi ro tỷ giá, rủi ro lãi suất và rủi ro về giá), rủi ro tín dụng, rủi ro thanh khoản và rủi ro lãi suất của dòng tiền. Công ty không thực hiện các biện pháp phòng ngừa các rủi ro này do thiếu thị trường mua các công cụ tài chính này.

Rủi ro thị trường

Rủi ro thị trường là rủi ro mà giá trị hợp lý hoặc các luồng tiền trong tương lai của công cụ tài chính sẽ biến động theo những thay đổi của giá thị trường. Rủi ro thị trường bao gồm 03 loại: rủi ro ngoại tệ, rủi ro lãi suất và rủi ro về giá khác

Rủi ro về giá khác

Rủi ro về giá khác là rủi ro mà giá trị hợp lý hoặc các luồng tiền trong tương lai của một công cụ tài chính sẽ biến động theo những thay đổi của giá thị trường ngoài thay đổi của lãi suất và tỷ giá hối đoái.

Các cổ phiếu do Công ty nắm giữ có thể bị ảnh hưởng bởi các rủi ro về giá trị tương lai của cổ phiếu đầu tư. Công ty quản lý rủi ro về giá cổ phiếu bằng cách thiết lập hạn mức đầu tư và đa dạng hóa danh mục đầu tư.

Rủi ro lãi suất

Rủi ro lãi suất là rủi ro mà giá trị hợp lý hoặc các luồng tiền trong tương lai của một công cụ tài chính sẽ biến động do thay đổi lãi suất thị trường. Rủi ro về thay đổi lãi suất thị trường của Công ty chủ yếu liên quan đến các khoản tiền gửi ngắn hạn, các khoản vay.

Công ty quản lý rủi ro lãi suất bằng cách theo dõi chặt chẽ tình hình thị trường có liên quan để xác định các chính sách lãi suất hợp lý có lợi cho các mục đích quản lý giới hạn rủi ro của Công ty.

Công ty không thực hiện phân tích độ nhạy đối với lãi suất vì rủi ro thay đổi lãi suất tại ngày lập báo cáo là không đáng kể.

Quản lý rủi ro tín dụng

Rủi ro tín dụng là rủi ro mà đối tác sẽ không thực hiện các nghĩa vụ của mình theo quy định của một công cụ tài chính hoặc hợp đồng khách hàng, dẫn đến tổn thất về tài chính. Công ty có rủi ro tín dụng từ các hoạt động kinh doanh của mình (chủ yếu đối với các khoản phải thu khách hàng) và từ hoạt động tài chính của mình bao gồm tiền gửi ngân hàng và các công cụ tài chính khác.

Phải thu khách hàng

Việc quản lý rủi ro tín dụng khách hàng của Công ty dựa trên các chính sách, thủ tục và quy định kiểm soát của Công ty có liên quan đến việc quản lý rủi ro tín dụng khách hàng.

Các khoản phải thu khách hàng chưa trả thường xuyên được theo dõi. Các phân tích về khả năng lập dự phòng được thực hiện tại ngày lập báo cáo trên cơ sở từng khách hàng đối với khách hàng lớn.

Tiền gửi ngân hàng

Phần lớn tiền gửi ngân hàng của Công ty được gửi tại các ngân hàng lớn có uy tín ở Việt Nam. Công ty nhận thấy mức độ tập trung rủi ro tín dụng đối với tiền gửi ngân hàng là thấp.

Quản lý rủi ro thanh khoản

Rủi ro thanh khoản là rủi ro Công ty gặp khó khăn trong việc đáp ứng các nghĩa vụ tài chính do tình trạng thiếu vốn. Rủi ro thanh khoản của Công ty phát sinh chủ yếu do không tương xứng trong các kỳ hạn của tài sản tài chính và

Rủi ro thanh khoản là rủi ro Công ty gặp khó khăn trong việc đáp ứng các nghĩa vụ tài chính do tình trạng thiếu vốn. Rủi ro thanh khoản của Công ty phát sinh chủ yếu do không tương xứng trong các kỳ hạn của tài sản tài chính và các khoản phải trả tài chính.

Công ty giám sát rủi ro thanh khoản bằng việc duy trì tỷ lệ tiền mặt và các khoản tương đương tiền ở mức mà Ban Giám đốc cho là đủ để hỗ trợ tài chính cho các hoạt động kinh doanh của Công ty và để giảm thiểu ảnh hưởng của những thay đổi các luồng tiền.

Thông tin thời hạn đáo hạn của nợ phải trả tài chính của Công ty dựa trên các giá trị thanh toán chưa chiết khấu theo hợp đồng như sau:

	Từ 01 năm trở xuống	Từ 01 đến 05 năm	Cộng
Số cuối kỳ	282,906,044,320	185,024,373,656	467,930,417,976
Các khoản vay	128,830,825,707	178,871,955,358	307,702,781,065
Phải trả người bán	52,563,301,472	-	52,563,301,472
Chi phí phải trả	54,924,206,973	-	54,924,206,973
Phải trả khác	46,587,710,168	6,152,418,298	52,740,128,466
Số đầu năm	309,933,842,870	159,641,068,390	469,574,911,260
Các khoản vay	131,700,682,965	153,771,577,376	285,472,260,341
Phải trả người bán	61,899,867,776	-	61,899,867,776
Chi phí phải trả	63,910,652,119	-	63,910,652,119
Phải trả khác	52,422,640,010	5,869,491,014	58,292,131,024

Công ty cho rằng mức độ tập trung rủi ro đối với việc trả nợ là thấp. Công ty có khả năng thanh toán các khoản nợ đến hạn từ dòng tiền từ hoạt động kinh doanh và tiền thu từ các tài sản tài chính đáo hạn.

Tài sản đảm bảo

Công ty có tài sản đảm bảo thế chấp cho các đơn vị khác tại ngày 30/06/2015 được thuyết minh tại V.13 và V.19

4 Các sự kiện sau ngày kết thúc kỳ kế toán

Đến thời điểm phát hành Báo cáo kiểm toán, không có sự kiện trọng yếu nào xảy ra sau ngày lập Báo cáo tài chính đòi hỏi được điều chỉnh hay công bố trên Báo cáo tài chính.

5 Thuyết minh thay đổi số đầu kỳ

Theo Thông tư số 200/2014/TT-BTC ngày 22/12/2014 của Bộ Tài chính về việc hướng dẫn chế độ kế toán doanh nghiệp thay thế cho QĐ 15/2006/QĐ-BTC. Theo đó, số dư tại ngày 01/01/2015 của một số khoản mục trình bày trên Bảng cân đối kế toán có sự thay đổi như sau:

- Phân loại lại khoản mục "Quỹ đầu tư phát triển và quỹ dự phòng tài chính" năm 2014 đang phản ánh riêng tại - Mã số 417 và 418 nay gộp lại sang mục mang Mã số 418.

6 Thuyết minh về chênh lệch lợi nhuận của quý này so với cùng kỳ năm trước

Tổng lợi nhuận kế toán sau thuế quý 2/2015 là 4,009 tỷ, còn lợi nhuận sau thuế quý 2/2014 là 1,67 tỷ đồng tăng 139% so nguyên nhân sau:

- Doanh thu quý 2/2015 tăng 18% so với quý 2/2014 (Doanh thu quý 2/2015 là 60.51 tỷ đồng còn quý là 51,49 tỷ đồng)
- Tỷ suất giá vốn trên doanh thu quý 2/2015 giảm 12% so với quý 2/2014 :
(Tỷ suất giá vốn trên doanh thu Quý 2/2015 là 73% và Quý 1/2014 là 85%)

Người lập biểu

Bùi Thị Hồng Nga

Kế toán trưởng

Văn Minh Hoàng

Tp. Hồ Chí Minh, ngày 26 tháng 07 năm 2015

Tổng Giám đốc



Trần Mai Cường

CÔNG TY CỔ PHẦN CHƯƠNG DƯƠNG

Địa chỉ: Số 328 Đại lộ Võ Văn Kiệt, Quận 1, Tp Hồ Chí Minh

THUYẾT MINH BÁO CÁO TÀI CHÍNH

Cho năm tài chính kết thúc ngày 30/06/2015

Phụ lục số 01: Bảng đối chiếu biến động vốn chủ sở hữu

Đơn vị tính: đồng

Chỉ tiêu	Vốn đầu tư của chủ sở hữu	Thặng dư vốn cổ phần	Quỹ đầu tư phát triển	Quỹ dự phòng tài chính	Lợi nhuận chưa phân phối	Tổng cộng
Số dư đầu kỳ năm trước	149,587,330,000	77,142,009,600	1,877,751,131	5,843,969,452	18,791,250,388	253,242,310,571
Tăng vốn trong năm trước	7,476,730,000	-	63,762,464	53,135,387	-	7,593,627,851
Lãi trong năm trước	-	-	-	-	7,983,230,955	7,983,230,955
Giảm vốn trong năm trước	-	-	-	-	-	-
Phân phối lợi nhuận	-	-	-	-	15,139,935,521	15,139,935,521
Số dư đầu kỳ năm nay	157,064,060,000	77,142,009,600	7,838,618,434	-	11,634,545,822	253,679,233,856
Tăng vốn trong năm	-	-	435,308,647	-	-	435,308,647
Lãi trong kỳ	-	-	-	-	6,770,349,769	6,770,349,769
Tăng khác	-	-	-	-	-	-
Phân phối lợi nhuận (*)	-	-	-	-	8,552,545,031	8,552,545,031
Giảm khác	-	-	-	-	-	-
Số dư cuối kỳ	157,064,060,000	77,142,009,600	8,273,927,081	-	9,852,350,560	252,332,347,241

(*) Phân phối lợi nhuận năm 2014 theo Nghị Quyết Đại Hội đồng cổ đông số 19/2015/NQ-ĐHCD-CDC ngày 27/03/2015

- Trích quỹ đầu tư phát triển	435,308,647
- Trích quỹ dự phòng tài chính	
- Trích quỹ khen thưởng, phúc lợi	395,735,134
- Chia cổ tức	7,563,101,250
- Chi trả thù lao cho HĐQT & BKS	158,400,000
Cộng	8,552,545,031

(Các thuyết minh này là bộ phận hợp thành và được đọc cùng với Báo cáo tài chính)

CÔNG TY CỔ PHẦN CHƯƠNG DƯƠNG

Địa chỉ: Số 328 Đại lộ Võ Văn Kiệt, Quận 1, Tp Hồ Chí Minh

THUYẾT MINH BÁO CÁO TÀI CHÍNH

Cho năm tài chính kết thúc ngày 30/06/2015

Phụ lục số 01: Bảng đối chiếu biến động vốn chủ sở hữu

Đơn vị tính: đồng

Chỉ tiêu	Vốn đầu tư của chủ sở hữu	Thặng dư vốn cổ phần	Quỹ đầu tư phát triển	Quỹ dự phòng tài chính	Lợi nhuận chưa phân phối	Tổng cộng
Số dư đầu kỳ năm trước	149,587,330,000	77,142,009,600	1,877,751,131	5,843,969,452	18,791,250,388	253,242,310,571
Tăng vốn trong năm trước	7,476,730,000	-	63,762,464	53,135,387	-	7,593,627,851
Lãi trong năm trước	-	-	-	-	7,983,230,955	7,983,230,955
Giảm vốn trong năm trước	-	-	-	-	-	-
Phân phối lợi nhuận	-	-	-	-	15,139,935,521	15,139,935,521
Số dư đầu kỳ năm nay	157,064,060,000	77,142,009,600	7,838,618,434	-	11,634,545,822	253,679,233,856
Tăng vốn trong năm	-	-	435,308,647	-	-	435,308,647
Lãi trong kỳ	-	-	-	-	6,770,349,769	6,770,349,769
Tăng khác	-	-	-	-	-	-
Phân phối lợi nhuận (*)	-	-	-	-	8,552,545,031	8,552,545,031
Giảm khác	-	-	-	-	-	-
Số dư cuối kỳ	157,064,060,000	77,142,009,600	8,273,927,081	-	9,852,350,560	252,332,347,241

(*) Phân phối lợi nhuận năm 2014 theo Nghị Quyết Đại Hội đồng cổ đông số 19/2015/NQ-ĐHCĐ-CDC ngày 27/03/2015

- Trích quỹ đầu tư phát triển	435,308,647
- Trích quỹ dự phòng tài chính	
- Trích quỹ khen thưởng, phúc lợi	395,735,134
- Chia cổ tức	7,563,101,250
- Chi trả thù lao cho HĐQT & BKS	158,400,000
Cộng	8,552,545,031

(Các thuyết minh này là bộ phận hợp thành và được đọc cùng với Báo cáo tài chính)